

Kurztipp: LinuxKP-Newsfeed auf den eigenen Desktop holen

[Frank Rennemann](#)

Jetzt gibt es schon aktuelle News auf LinuxKP.org, aber man hat nicht immer ein Browserfenster frei, um sich über neue Nachrichten auf dem Laufenden zu halten. Dank RDF-Newsfeed könnte man sich die Links auf die Nachrichten sogar in eigene Webseiten einbauen, aber auch das würde das Platzdilemma natürlich nicht beseitigen.

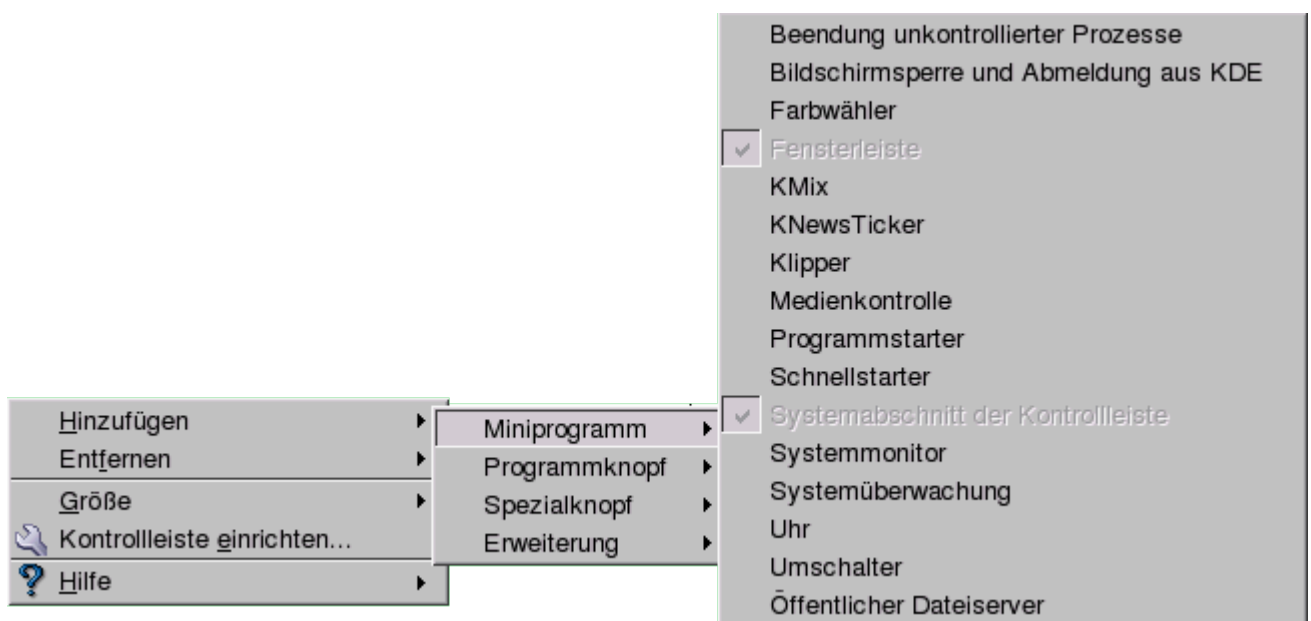
Linux wäre natürlich nicht Linux und Open Source nicht Open Source, wenn es nicht auch für dieses Problem mehrere Lösungsmöglichkeiten gäbe. Im Folgenden wird die für KDE einfachste Lösung präsentiert.

RDF steht für [Resource Description Framework](#) und bezeichnet einen [W3C](#)-Standard, mit dem in XML-Syntax z.B. Links auf Webseiteninhalte veröffentlicht werden können. Diverse Sites im Internet bieten derartige Newsfeeds an, entweder unter dem Stichwort RDF oder auch als RSS (Rich Site Summary). LinuxKP.org z.B. bietet gleich zwei Newsfeeds, einen mit den aktuell erschienenen Artikeln (http://linuxkp.org/lkp_de.rdf), einen mit den aktuellsten News (http://linuxkp.org/lkp_news_de.rdf).

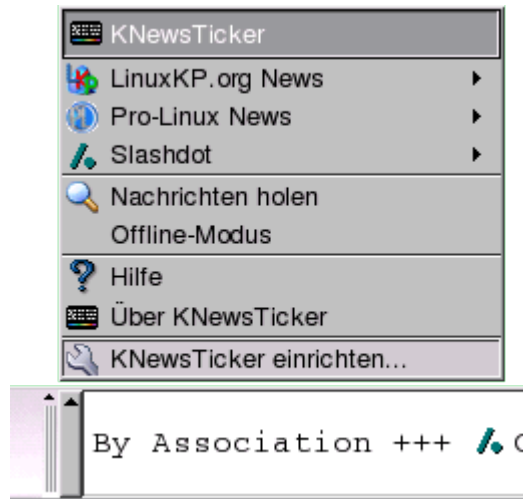
Zum Einbinden der Links in eigene Websites existieren für nahezu jede Scriptsprache fertige Libraries bzw. Module. Für <http://www.rennemann.de> verwende ich z.B. rsslib, eine einfache PHP-Library, mit der sich die Links einfach in eigene Seiten einbauen lassen.

Was aber, wenn man nicht extra einen eigenen Webserver laufen lassen will, nur um über die neuesten Nachrichten auf dem Laufenden zu bleiben? Hier kann z.B. KDE mit Bordmitteln helfen.

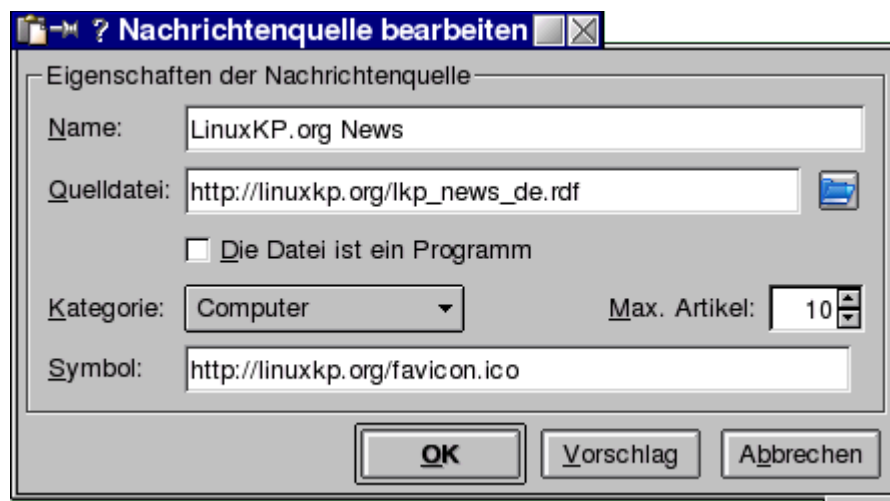
Ein Rechtsklick auf einen freien Bereich der KDE-Menüleiste, dann "Hinzufügen -> Miniprogramm -> KNewsTicker" auswählen und schon laufen aktuelle News in einem kleinen Fenster in der Menüleiste.



Um dort jetzt auch noch die LinuxKP-News unterzubringen, klickt man auf den Bereich links neben dem Laufschriftfenster.



Über "KNewsTicker einrichten..." erreicht man den Konfigurationsbereich, in dem man unter "Nachrichtenquellen -> Hinzufügen" die LinuxKP-News (und natürlich auch andere RDF/RSS-Newsfeeds) zusätzlich darstellen lassen kann. Wichtig ist die Angabe der Quelldatei. Vorausgesetzt, man ist online, kann hier der URL der RDF-Datei direkt angegeben werden, für die LinuxKP-News ist das http://linuxkp.org/lkp_news_de.rdf. Will man dazu noch ein kleines Logo einblenden, bietet sich die Angabe des jeweiligen Website-Icons an, für LinuxKP.org ist das <http://linuxkp.org/favicon.ico>.



Das war's schon. Ab jetzt laufen die aktuellen Newsmeldungen durch's Laufschriftfenster und ein Klick auf die jeweilige News öffnet ein Konqueror-Fenster mit dem kompletten Nachrichtentext.

Zum Feintuning kann man jetzt noch Geschwindigkeit und Aussehen der Laufschrift einstellen, in welchen Zeitabständen die News aktualisiert werden sollen und wieviel News jeweils angezeigt werden sollen. Und dann ist man wieder mit Vollgas auf dem Information Highway.

